

生活実習室オリエンテーション

青少年センターは、青少年グループの利用の場合は無料で使えます。そのため多くの人に公平にルールを守って衛生的かつ安全に使ってほしいという事で、初めて使う方全員にオリエンテーションを行っています。

皆さんが気持ちよく使えるよう、お互いに配慮するという公共施設を使う上での理念に沿って、以下の事項を皆さんにお願いします。

◆鍵の受け取り・返却について

- ① 申請時間になったら、事務室で鍵かけから鍵を取り、取った人の名前を記入。
- ② 申請時間終了 15 分前までに使用した物品の洗い物を済ませ、内線で事務室に連絡する。その際、当日使用した物品はまだ片づけずに調理台の上に全て置いてください。職員がチェックします。
- ③ 職員立ち合いによりチェック項目の確認。(チェック項目は実習室内にあります)
- ④ 確認終了後、元の位置へ物品を戻してください。
- ⑤ 鍵を事務室に返却する。
- ⑥ ガスの元栓は外部にあります。開閉の仕方は以下のとおり。不明な場合は職員が対応します。

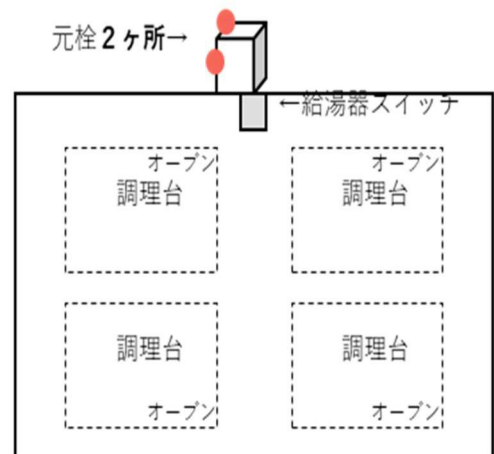
◆ガスの使用について

【使用前】

- ①外に設置してある給湯器の元栓（2ヶ所）を開ける。
- ②お湯を使う場合は、室内壁面にある給湯器スイッチをONにする。

【使用后】

- ①壁面の給湯器スイッチをOFFにする。
- ②外の給湯器の元栓（2ヶ所）を閉める。



◆注意事項

●全体

- ① 窓口での貸出物品は、一式必ず返却して下さい。
- ② 飲酒は禁止です。
- ③ 調理以外の活動は原則禁止です。(動きのない会議程度なら利用可能です。)
- ④ ゴミ箱は設置していないので、各自ゴミ袋を持参し、全てお持ち帰り下さい。ただし、少量の生ゴミについては新聞紙等にまとめるなどしてあれば、施設で処分可能です。(※応相談)
- ⑤ 使用した器具や食器は丁寧に洗い、水気を拭いて調理台の上に置き、職員のチェックを受けてください。
- ⑥ 特に油污れは念入りに洗浄して下さい。
- ⑦ 忘れ物が無いように退出して下さい。

●食器・器具類

- ① 包丁等番号がついている物は、同じ番号のケースに入れ、鍵付きの収納庫に戻し施錠して下さい。
- ② 器具や食器は積み重ねすぎないようにして下さい。
- ③ 木製の器具(めん棒や木へら等)やドレッシングボトル等は完全に乾かすため、シンクの洗いかごの中に入れておいて下さい。
- ④ ざるなどの網目状の物は、洗剤をつけた「たわし」を使用して洗って下さい。
- ⑤ 廃油の処理は、固める・吸わせるタイプの処理剤を使用し、絶対にシンクに流さないようにして下さい。(※廃油処理剤は持参すること)

●備品類

- ① オーブンレンジやグリル内及びスイッチ類の汚れは念入りに清拭して下さい。
- ② 試食室の机やいすの汚れは清拭して下さい。
- ③ シンクの排水口・三角コーナーは洗って下さい。
- ④ シンクの内側や調理台の水気は拭きとって下さい。
- ⑤ 床の水気は完全にふき取り、ドライシートのモップをかけて下さい。
- ⑥ 万一、備品等に破損が生じた場合は、その旨報告して下さい。

●使用後の職員チェック

職員の確認後、万一、片付け不十分の場合は、再度清掃等を行って頂きますので、活動は余裕を待たせて15分前には終わるようにして下さい。

生活実習室 終了時 チェックリスト

使用日時：令和 年 月 日 () : ~ :


団体名：

- | | | | |
|--------|--------------------|--------------|---|
| ①清掃 | ・ 調理台 | 汚れ除去・水気のふき取り | <input type="checkbox"/> |
| | | アルコール消毒 | <input type="checkbox"/> |
| | ・ 流しのゴミ | 三角コーナー・排水口 | <input type="checkbox"/> |
| | ・ ガスコンロ | 汚れの除去 | <input type="checkbox"/> |
| | ・ 床 | 汚れ除去・水気のふき取り | <input type="checkbox"/> |
| | ・ ゴミ | 持ち帰り | <input type="checkbox"/> |
| ②火元 | ・ 外のガスの閉栓 | | <input type="checkbox"/> |
| | ・ 各調理器のガスの閉栓 | | <input type="checkbox"/> |
| | ・ 炊飯器の清掃等 | | <input type="checkbox"/> |
| ③使用器具等 | ・ 汚れ除去・水気のふき取り | | <input type="checkbox"/> |
| | ・ 元の収納場所への返却 | | <input type="checkbox"/> |
| | ・ 包丁等ケースと本体番号の合致収納 | | <input type="checkbox"/> |
| | ・ 食器の洗浄と水気の拭き取り | | <input type="checkbox"/> |
| | ・ ロッカー施錠 | | <input type="checkbox"/> |
| ④電源 | ・ エアコン・給湯器・室内電灯のオフ | | <input type="checkbox"/> |
| ⑤試食室 | ・ テーブル等の清掃及び消灯 | | <input type="checkbox"/> |
| ⑥忘れ物 | ・ 荷物置き場 | | <input type="checkbox"/> |
| | ・ 冷蔵庫内 | | <input type="checkbox"/> |
| ⑦報告事項 | ・ 破損等 | | 有 <input type="checkbox"/> 無 <input type="checkbox"/> |
| | (物品名・数量) | <hr/> | |
| ⑧戸締り | ・ 窓 | | <input type="checkbox"/> |
| | ・ ドア | | <input type="checkbox"/> |

⑨意見・要望等が利用者よりあれば記載

--

確認職員



みんなで気持ちよく使うために使用方法を守りましょう
 ～生活実習室の利用上の注意～

◆施設概要

調理室

- ・ オープン付流し台（4台）
- ・ 炊飯器 ・ 冷蔵庫 ・ 給湯設備
- ・ 調理器具 ・ 食器類
- ・ ホワイトボード


◆持参物

- ・ 洗剤 ・ スポンジ ・ たわし ・ ふきん
- ・ 廃油処理剤（固めるor吸い取るなど） ・ ごみ袋
- ・ 水切りネット（三角コーナー用、排水口用）

試食室

- ・ 机 ・ 椅子 ・ ホワイトボード

★使った後はきれいに片付けましょう！
 シンク内・ガスレンジ周りは衛生保持のため
 特にきれいにしてください！



◆ガスの使用について

【使用前】

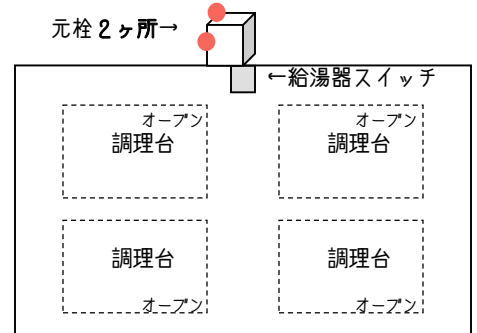
- ①外に設置してある給湯器の元栓（2ヶ所）を開ける。
- ②お湯を使う場合は、室内壁面にある給湯器スイッチをONにする。

【使用后】

- ①壁面の給湯器スイッチをOFFにする。
- ②外の給湯器の元栓（2ヶ所）を閉める。



元栓2ヶ所→



◆注意事項

- ・ 館内にごみ箱はありません。使用時に出た【生ごみ・廃油等】は全て各自で持ち帰ってください。
- ・ 飲酒は禁止です。
- ・ 調理以外での活動は原則禁止です。（動きのない会議程度なら利用可）

